

CONTUL DE EXECUTIE AL BUGETULUI LOCAL - VENITURI
31.03.2020

Pag. 1 -lei-


Capi- tol	Sub- capi- tol	Pa- ra- graf	Gru- pa/ Titlu	Ar- ti- col	Ali- ne- at	Denumire indicator	Prevederi bugetare anuale aprobrate la finele perioadei de raportare	Prevederi bugetare trimestriale cumulate	Drepturi constatate			Incasari realizate	Stingeri pe alte cai decat incasari	Drepturi constatate de incasat
									Total, din care:	din anii precedenti	din anul curent			
A						B	1	2	3=4+5	4	5	6	7	8=3-6-7
						TOTAL VENITURI-BUGET LOCAL	32.762.170	10.962.050	11.697.292	2.209.507	9.487.785	7.206.291	153.798	4.337.203
						I. VENITURI CURENTE	10.260.010	3.172.610	7.314.965	2.209.507	5.105.458	2.823.964	153.798	4.337.203
						A. VENITURI FISCALE	8.407.000	2.814.110	4.985.281	1.209.794	3.775.487	2.280.472	70.920	2.633.889
						A1. IMPOZIT PE VENIT, PROFIT SI CASTIGURI DIN CAPITAL	3.520.000	1.078.110	812.590		812.590	812.590		
						A1.2 IMPOZIT PE VENIT, PROFIT SI CASTIGURI DIN CAPITAL DE LA PERSOANE FIZICE	3.520.000	1.078.110	812.590		812.590	812.590		
						IMPOZIT PE VENIT	3.000	500	1.750		1.750	1.750		
						Impozitul pe veniturile din transferul proprietatilor imobiliare din patrimoniul personal	3.000	500	1.750		1.750	1.750		
						COTE SI SUME DEFALCATE DIN IMPOZITUL PE VENIT	3.517.000	1.077.610	810.840		810.840	810.840		
						Cote defalcate din impozitul pe venit	1.957.000	677.110	435.363		435.363	435.363		
						Sume alocate din cotele defalcate din impozitul pe venit pentru echilibrarea bugetelor locale	685.000	181.250	163.576		163.576	163.576		
						Sume repartizate din Fondul la dispozitia Consiliului Judetean	875.000	219.250	211.901		211.901	211.901		
						A3 IMPOZITE SI TAXE PE PROPRIETATE	1.489.000	760.000	2.885.674	1.044.030	1.841.644	493.782	69.465	2.322.427
						IMPOZITE SI TAXE PE PROPRIETATE	1.489.000	760.000	2.885.674	1.044.030	1.841.644	493.782	69.465	2.322.427
						Impozit si taxa pe cladiri	582.000	241.000	975.782	128.145	847.637	165.270	62.898	747.614
						Impozit pe cladiri de la persoane fizice	100.000	67.000	231.288	121.952	109.336	59.319	393	171.576
						Impozit si taxa pe cladiri de la persoane juridice	482.000	174.000	744.494	6.193	738.301	105.951	62.505	576.038


Capi- tol	Sub- capi- tol	Pa- ra- graf	Gru- pa/ Titlu	Ar- ti- col	Ali- ne- at	Denumire indicator	Prevederi bugetare anuale aprobrate la finele perioadei de raportare	Prevederi bugetare trimestriale cumulate	Drepturi constatate			Incasari realizate	Stingeri pe alte cai decat incasari	Drepturi constatate de incasat
									Total, din care:	din anii precedenti	din anul curent			
A						B	1	2	3=4+5	4	5	6	7	8=3-6-7
0702	02					Impozit si taxa pe teren	898.000	517.000	1.898.855	908.215	990.640	325.085	5.659	1.568.111
	01					Impozit pe terenuri de la persoane fizice	282.000	234.000	803.853	482.373	321.480	123.209	769	679.875
	02					Impozit si taxa pe teren de la persoane juridice	201.000	72.000	274.261	39.698	234.563	45.652	933	227.676
	03					Impozitul pe terenul extravilan	415.000	211.000	820.741	386.144	434.597	156.224	3.957	660.560
	03					Taxe judiciare de timbru si alte taxe de timbru	9.000	2.000	11.037	7.670	3.367	3.427	908	6.702
1000	02					A4 IMPOZITE SI TAXE PE BUNURI SI SERVICII	3.366.000	965.000	1.258.420	160.469	1.097.951	953.794	957	303.669
1102						SUME DEFALCATE DIN TVA	3.192.000	874.000	874.000		874.000	874.000		
	02					Sume defalcate din taxa pe valoarea adaugata pentru finantarea cheltuiie- lilor descentralizate la nivelul comunelor,oraselor, municipiilor, sectoarelor si Municipiului Bucuresti	1.517.000	416.000	416.000		416.000	416.000		
	06					Sume defalcate din taxa pe valoarea adaugata pentru echilibrarea bugetelor locale	1.675.000	458.000	458.000		458.000	458.000		
1602						TAXE PE UTILIZAREA BUNURILOR, AUTORIZAREA UTILIZARII BUNURILOR SAU PE DESFASURAREA DE ACTIVITATI	174.000	91.000	384.420	160.469	223.951	79.794	957	303.669
	02					Impozit pe mijloacele de transport	174.000	91.000	384.420	160.469	223.951	79.794	957	303.669
	01					Impozit pe mijloacele de transport detinute de persoane fizice*)	135.000	78.000	288.637	110.144	178.493	74.966	951	212.720
	02					Impozit pe mijloace de transport detinute persoane de juridice*)	39.000	13.000	95.783	50.325	45.458	4.828	6	90.949

Capi- tol	Sub- capi- tol	Pa- ra- graf	Gru- pa/ Titlu	Ar- ti- col	Ali- ne- at	Denumire indicator	Prevederi bugetare anuale aprobrate la finele perioadei de raportare	Prevederi bugetare trimestriale cumulate	Drepturi constatate			Incasari realizate	Stingeri pe alte cai decat incasari	Drepturi constatate de incasat
									Total, din care:	din anii precedenti	din anul curent			
A						B	1	2	3=4+5	4	5	6	7	8=3-6-7
4200	02					ADMINISTRATIEI PUBLICE	3.607.400	1.054.550	58.286		58.286	58.286		
4202						SUBVENTII DE LA BUGETUL DE STAT	* 3.472.400	919.550	58.286		58.286	58.286		
	41					Subventii de la bugetul de stat pentru finantarea sanatatii	237.000	61.400	58.286		58.286	58.286		
	65					Finantarea Programului National de Dezvoltare Locala	3.235.400	858.150						
4302						SUBVENTII DE LA ALTE ADMINISTRATII	135.000	135.000						
	34					Sume alocate din bugetul ANCPPI pentru finantarea lucrarilor de inregistrare sistemica din cadrul Programului national de cadastru si carte funciara	135.000	135.000						
4502						SUME PRIMITE DE LA UE/ALTI DONATORI IN CONTUL PLATILOR EFECTUATE SI PREFINANTARI			110.044		110.044	110.044		
	19					Programul de cooperare elvetiano-roman vizand reducerea disparitatilor economice si sociale in cadrul Uniunii Europene extinse			110.044		110.044	110.044		
	02					Sume primite in contul platilor efectuate in anii anteriori			110.044		110.044	110.044		
4802						SUME PRIMITE DE LA UE/ALTI DONATORI IN CONTUL PLATILOR EFECTUATE SI AFERENTE CADRULUI FINANCIAR 2014-2020	18.894.070	6.734.200						
	01					Fondul European de Dezvoltare Regionala(FEDR)	14.010.020	4.895.300						
	01					Sume primite in contul platilor efectuate in anul curent	14.010.020	4.895.300						

Capi- tol	Sub- capi- tol	Pa- ra- graf	Gru- pa/ Titlu	Ar- ti- col	Ali- ne- at	Denumire indicator	Prevederi bugetare anuale aprobrate la finele perioadei de raportare	Prevederi bugetare trimestriale cumulate	Drepturi constatate			Incasari realizate	Stingeri pe alte cai decat incasari	Drepturi constatate de incasat
									Total, din care:	din anii precedenti	din anul curent			
A						B	1	2	3=4+5	4	5	6	7	8=3-6-7
4802	04					Fondul European Agricol de Dezvoltare Rurala (FEADR)	3.558.750	1.140.350						
		02				Sume primite in contul platilor efectuate in anii anteriori	3.317.910	899.510						
						Prefinantare	240.840	240.840						
		12				Instrumentul European de Vecinatate(ENI)	1.253.500	626.750						
						Sume primite in contul platilor efectuate in anul curent	1.253.500	626.750						
		19				Mecanismul pentru interconectarea Europei	71.800	71.800						
						Sume primite in contul platilor efectuate in anul curent	71.800	71.800						

ORDONATOR PRINCIPAL DE CREDITE





CONTUL DE EXECUTIE AL BUGETULUI LOCAL - VENITURI
SECTIUNEA DE FUNCTIONARE
31.03.2020


Pag. 1 -lei-

Capi- tol	Sub- capi- tol	Pa- ra- graf	Gru- pa / Titlu	Ar- ti- col	Ali- ne- at	Denumire indicator	Prevederi bugetare anuale aprobrate la finele perioadei de raportare	Prevederi bugetare trimestriale cumulate	Drepturi constatate			Incasari realizate	Stingeri pe alte cai decat incasari	Drepturi constatate de incasat
									Total, din care:	din anii precedenti	din anul curent			
A						B	1	2	3=4+5	4	5	6	7	8=3-6-7
0001	02					TOTAL VENITURI-BUGET LOCAL	7 9.363.900	3.029.100	7.211.278	2.188.599	5.022.679	2.751.114	153.198	4.306.966
0002						I. VENITURI CURENTE	8.991.900	2.832.700	7.152.992	2.188.599	4.964.393	2.692.828	153.198	4.306.966
0003						A. VENITURI FISCALE	8.407.000	2.814.110	4.985.281	1.209.794	3.775.487	2.280.472	70.920	2.633.889
0004						A1. IMPOZIT PE VENIT, PROFIT SI CASTIGURI DIN CAPITAL	3.520.000	1.078.110	812.590		812.590	812.590		
0300						A1.2 IMPOZIT PE VENIT, PROFIT SI CASTIGURI DIN CAPITAL DE LA PERSOANE FIZICE	3.520.000	1.078.110	812.590		812.590	812.590		
0302						IMPOZIT PE VENIT	3.000	500	1.750		1.750	1.750		
	18					Impozitul pe veniturile din transferul proprietatilor imobiliare din patrimoniul personal	7 3.000	500	1.750		1.750	1.750		
0402						COTE SI SUME DEFALCATE DIN IMPOZITUL PE VENIT	7 3.517.000	1.077.610	810.840		810.840	810.840		
	01					Cote defalcate din impozitul pe venit	1.957.000	677.110	435.363		435.363	435.363		
	04					Sume alocate din cotele defalcate din impozitul pe venit pentru echilibrarea bugetelor locale	685.000	181.250	163.576		163.576	163.576		
	05					Sume repartizate din Fondul la dispozitia Consiliului Judetean	875.000	219.250	211.901		211.901	211.901		
0700	02					A3 IMPOZITE SI TAXE PE PROPRIETATE	1.489.000	760.000	2.885.674	1.044.030	1.841.644	493.782	69.465	2.322.427
0702						IMPOZITE SI TAXE PE PROPRIETATE	7 1.489.000	760.000	2.885.674	1.044.030	1.841.644	493.782	69.465	2.322.427
	01					Impozit si taxa pe cladiri	582.000	241.000	975.782	128.145	847.637	165.270	62.898	747.614
	01					Impozit pe cladiri de la persoane fizice	100.000	67.000	231.288	121.952	109.336	59.319	393	171.576
	02					Impozit si taxa pe cladiri de la persoane juridice	482.000	174.000	744.494	6.193	738.301	105.951	62.505	576.038

Capi- tol	Sub- capi- tol	Pa- ra- graf	Gru- pa / Titlu	Ar- ti- col	Ali- ne- at	Denumire indicator	Prevederi bugetare anuale aprobrate la finele perioadei de raportare	Prevederi bugetare trimestriale cumulate	Drepturi constatate			Incasari realizate	Stingeri pe alte cai decat incasari	Drepturi constatate de incasat
									Total, din care:	din anii precedenti	din anul curent			
A						B	1	2	3=4+5	4	5	6	7	8=3-6-7
							898.000	517.000	1.898.855	908.215	990.640	325.085	5.659	1.568.111
0702	02					Impozit si taxa pe teren								
	01					Impozit pe terenuri de la persoane fizice	282.000	234.000	803.853	482.373	321.480	123.209	769	679.875
	02					Impozit si taxa pe teren de la persoane juridice	201.000	72.000	274.261	39.698	234.563	45.652	933	227.676
	03					Impozitul pe terenul extravilan	415.000	211.000	820.741	386.144	434.597	156.224	3.957	660.560
	03					Taxe judiciare de timbru si alte taxe de timbru	9.000	2.000	11.037	7.670	3.367	3.427	908	6.702
1000	02					A4 IMPOZITE SI TAXE PE BUNURI SI SERVICII	3.366.000	965.000	1.258.420	160.469	1.097.951	953.794	957	303.669
1102	02					SUME DEFALCATE DIN TVA	3.192.000	874.000	874.000		874.000	874.000		
	06					Sume defalcate din taxa pe valoarea adaugata pentru finantarea cheltuielilor descentralizate la nivelul comunelor, oraselor, municipiilor, sectoarelor si Municipiului Bucuresti	1.517.000	416.000	416.000		416.000	416.000		
	06					Sume defalcate din taxa pe valoarea adaugata pentru echilibrarea bugetelor locale	1.675.000	458.000	458.000		458.000	458.000		
1602						TAXE PE UTILIZAREA BUNURILOR, AUTORIZAREA UTILIZARI BUNURILOR SAU PE DESFASURAREA DE ACTIVITATI	174.000	91.000	384.420	160.469	223.951	79.794	957	303.669
	02					Impozit pe mijloacele de transport	174.000	91.000	384.420	160.469	223.951	79.794	957	303.669
	01					Impozit pe mijloacele de transport detinute de persoane fizice*)	135.000	78.000	288.637	110.144	178.493	74.966	951	212.720
	02					Impozit pe mijloace de transport detinute persoane de juridice*)	39.000	13.000	95.783	50.325	45.458	4.828	6	90.949

Capi- tol	Sub- capi- tol	Pa- ra- graf	Gru- pa / Titlu	Ar- ti- col	Ali- ne- at	Denumire indicator	Prevederi bugetare anuale aprobrate la finele perioadei de raportare	Prevederi bugetare trimestriale cumulate	Drepturi constatate			Incasari realizate	Stingeri pe alte cai decat incasari	Drepturi constatate de incasat
									Total, din care:	din anii precedenti	din anul curent			
A						B	1	2	3=4+5	4	5	6	7	8=3-6-7
3602	05					disponibilitatile institutiilor publice	25.510		25.514		25.514	25.514		
	06					Taxe speciale	10.000	1.500	1.811		1.811	1.811		
	14					Venituri din recuperarea cheltuielilor efectuate in cursul procesului de executare silita			443	405	38		38	405
	50					Alte venituri	283.000	151.000	465.618	259.061	206.557	121.054	4.293	340.271
3702						TRANSFERURI VOLUNTARE, ALTELE DECAT SUBVENTIILE	7° -1.228.610	-310.410	-100.100		-100.100	-100.100		
	01					Donatii si sponsorizari	22.500	22.500	25.200		25.200	25.200		
	03					Varsaminte din sectiunea de functionare pentru finantarea sectiunii de dezvoltare a bugetului local(cu semnul minus)	-1.251.110	-332.910	-125.300		-125.300	-125.300		
4100	02					IV. SUBVENTII	372.000	196.400	58.286		58.286	58.286		
	0					SUBVENTII DE LA ALTE NIVELE ALE ADMINISTRATIEI PUBLICE	372.000	196.400	58.286		58.286	58.286		
4202						SUBVENTII DE LA BUGETUL DE STAT	7 237.000	61.400	58.286		58.286	58.286		
	41					Subventii de la bugetul de stat pentru finantarea sanatatii	237.000	61.400	58.286		58.286	58.286		
4302						SUBVENTII DE LA ALTE ADMINISTRATII	135.000	135.000						
	34					Sume alocate din bugetul ANCPH pentru finantarea lucrarilor de inregistrare sistemica din cadrul Programului national de cadastru si carte funciara	135.000	135.000						

Capi- tol	Sub- capi- tol	Pa- ra- graf	Gru- pa / Titlu	Ar- ti- col	Ali- ne- at	Denumire indicator	Prevederi bugetare anuale aprobrate la finele perioadei de raportare	Prevederi bugetare trimestriale cumulate	Drepturi constatate			Incasari realizate	Stingeri pe alte cai decat incasari	Drepturi constatate de incasat
									Total, din care:	din anii precedenti	din anul curent			
A						B	1	2	3=4+5	4	5	6	7	8=3-6-7
4502						IN CONTUL PLATILOR EFECTUATE SI PREFINANTARI			110.044		110.044	110.044		
	19					Programul de cooperare elvetiano-roman vizand reducerea disparitatilor economice si sociale in cadrul Uniunii Europene extinse			110.044		110.044	110.044		
		02				Sume primite in contul platilor efectuate in anii anteriori			110.044		110.044	110.044		
4802						SUME PRIMITE DE LA UE/ALTI DONATORI IN CONTUL PLATILOR EFECTUATE SI AFERENTE CADRULUI FINANCIAR 2014-2020	18.894.070	6.734.200						
	01					Fondul European de Dezvoltare Regionala(FEDR)	14.010.020	4.895.300						
		01				Sume primite in contul platilor efectuate in anul curent	14.010.020	4.895.300						
		04				Fondul European Agricol de Dezvoltare Rurala (FEADR)	3.558.750	1.140.350						
		02				Sume primite in contul platilor efectuate in anii anteriori	3.317.910	899.510						
		03				Prefinantare	240.840	240.840						
	12					Instrumentul European de Vecinatate(ENI)	1.253.500	626.750						
		01				Sume primite in contul platilor efectuate in anul curent	1.253.500							
		19				Mecanismul pentru interconectarea Europei	71.800							
		01				Sume primite in contul platilor efectuate in anul curent	71.800							



PERSONAL PRINCIPAL

DE CREDITE