


**CONTUL DE EXECUTIE AL INSTITUTIILOR PUBLICE FINANTATE
DIN VENITURI PROPRII SI SUBVENTII DIN BUGETUL LOCAL - VENITURI
30.06.2020**

Pag. 1 -lei-

Capi- tol	Sub- capi- tol	Pa- ra- graf	Gru- pa/ Titlu	Ar- ti- col	Ali- ne- at	Denumire indicator	Prevederi bugetare anuale aprobrate la finele perioadei de raportare	Prevederi bugetare trimestriale cumulate	Drepturi constatate			Incasari realizate	Stingeri pe alte cai decat incasari	Drepturi constatate de incasat
									Total, din care:	din anii precedenti	din anul curent			
A						B	1	2	3=4+5	4	5	6	7	8=3-6-7
0001	10					TOTAL VENITURI-VENITURI	150.000	80.000	68.042	52.440	15.602	13.829	1.875	52.338
0002						I. VENITURI CURENTE	150.000	80.000	68.042	52.440	15.602	13.829	1.875	52.338
2900						C. VENITURI NEFISCALE	150.000	80.000	68.042	52.440	15.602	13.829	1.875	52.338
3000						C1. VENITURI DIN PROPRIETATE	100.000	50.000	4.280	1.603	2.677	904	1.875	1.501
3010						VENITURI DIN PROPRIETATE	100.000	50.000	4.280	1.603	2.677	904	1.875	1.501
	09					Venituri din utilizarea pasunilor comunale	50.000	25.000	4.220	1.603	2.617	844	1.875	1.501
	50					Alte venituri din proprietate	50.000	25.000	60		60	60		
3300	10					C2. VANZARI DE BUNURI SI SERVICII	50.000	30.000	63.762	50.837	12.925	12.925		50.837
3310						VENITURI DIN PRESTARI DE SERVICII SI ALTE ACTIVITATI	45.000	26.000	61.802	50.837	10.965	10.965		50.837
	14					Contributia elevilor si studentilor pentru internate, camine si cantine	45.000	26.000	61.802	50.837	10.965	10.965		50.837
3610						DIVERSE VENITURI	5.000	4.000	1.960		1.960	1.960		
	50					Alte venituri	5.000	4.000	1.960		1.960	1.960		




Stura

**CONTUL DE EXECUTIE AL INSTITUTIILOR PUBLICE FINANTATE
DIN VENITURI PROPRII SI SUBVENTII DIN BUGETUL LOCAL - VENITURI
SECTIUNEA DE FUNCTIONARE
30.06.2020**

Pag. 1 -lei-

Capi- tol	Sub- capi- tol	Pa- ra- gra- f	Gru- pa/ Titlu	Ar- ti- col	Ali- ne- at	Denumire indicator	Prevederi bugetare anuale aprobrate la finele perioadei de raportare	Prevederi bugetare trimestriale cumulate	Drepturi constatate			Incasari realizate	Stingeri pe alte cai decat incasari	Drepturi constatate de incasat
									Total, din care:	din anii precedenti	din anul curent			
A						B	1	2	3=4+5	4	5	6	7	8=3-6-7
0001	10					TOTAL VENITURI-VENITURI	150.000	80.000	68.042	52.440	15.602	13.829	1.875	52.338
0002						I. VENITURI CURENTE	150.000	80.000	68.042	52.440	15.602	13.829	1.875	52.338
2900						C. VENITURI NEFISCALE	150.000	80.000	68.042	52.440	15.602	13.829	1.875	52.338
3000						C1. VENITURI DIN PROPRIETATE	100.000	50.000	4.280	1.603	2.677	904	1.875	1.501
3010						VENITURI DIN PROPRIETATE	100.000	50.000	4.280	1.603	2.677	904	1.875	1.501
	09					Venituri din utilizarea pasunilor comunale	50.000	25.000	4.220	1.603	2.617	844	1.875	1.501
	50					Alte venituri din proprietate	50.000	25.000	60		60	60		
3300	10					C2. VANZARI DE BUNURI SI SERVICII	50.000	30.000	63.762	50.837	12.925	12.925		50.837
3310						VENITURI DIN PRESTARI DE SERVICII SI ALTE ACTIVITATI	45.000	26.000	61.802	50.837	10.965	10.965		50.837
	14					Contributia elevilor si studentilor pentru internate, camine si cantine	45.000	26.000	61.802	50.837	10.965	10.965		50.837
3610						DIVERSE VENITURI	5.000	4.000	1.960		1.960	1.960		
	50					Alte venituri	5.000	4.000	1.960		1.960	1.960		



Handwritten signature

TOTAL JUDET


DETALIEREA CHELTUIELILOR
 INSTITUTII PUBLICE FINANTATE DIN VENITURI PROPRII
 SI SUBVENTII DIN BUGETUL LOCAL
 SECTIUNEA DE FUNCTIONARE
 30.06.2020

Pag. 1 - lei-

Capi- tol	Sub- capi- tol	Pa- ra- graf	Gru- pa / Titlu	Ar- ti- col	Ali- ne- at	Denumire indicator	Credite de angajament		Credite bugetare		Angajamente bugetare	Angajamente legale	Plati efectuate	Angajamente legale de platit	Cheltuieli efective
							aprobat la finele perioadei de raportare	trimestriale cumulate	aprobat la finele perioadei de raportare	trimestriale cumulate					
A						B	1	2	3	4	5	6	7	8=6-7	9
5010						TOTAL CHELTUIELI DIN VENITURI PROPRII									
						SI SUBVENTII			150.000	80.000	9.454	9.454	9.454		19.567
			01			CHELTUIELI CURENTE			150.000	80.000	9.454	9.454	9.454		19.567
			20			TITLUL II BUNURI SI SERVICII			150.000	80.000	9.454	9.454	9.454		19.567
			20	03		Hrana			45.000	26.000	9.454	9.454	9.454		19.567
			20	03	01	Hrana pentru oameni			45.000	26.000	9.454	9.454	9.454		19.567
			20	05		Bunuri de natura obiectelor de inventar			2.000	1.000					
			20	05	30	Alte obiecte de inventar			2.000	1.000					
			20	30		Alte cheltuieli			103.000	53.000					
			20	30	30	Alte cheltuieli cu bunuri si servicii			103.000	53.000					
6510						INVATAMANT			50.000	30.000	9.454	9.454	9.454		19.567
			01			CHELTUIELI CURENTE			50.000	30.000	9.454	9.454	9.454		19.567
			20			TITLUL II BUNURI SI SERVICII			50.000	30.000	9.454	9.454	9.454		19.567
			20	03		Hrana			45.000	26.000	9.454	9.454	9.454		19.567
			20	03	01	Hrana pentru oameni			45.000	26.000	9.454	9.454	9.454		19.567
			20	05		Bunuri de natura obiectelor de inventar			2.000	1.000					
			20	05	30	Alte obiecte de inventar			2.000	1.000					
			20	30		Alte cheltuieli			3.000	3.000					
			20	30	30	Alte cheltuieli cu bunuri si servicii			3.000	3.000					
7010						LOCUINTE, SERVICII SI DEZVOLTARE PUBLICA			50.000	25.000					
			01			CHELTUIELI CURENTE			50.000	25.000					
			20			TITLUL II BUNURI SI SERVICII			50.000	25.000					
			20	30		Alte cheltuieli			50.000	25.000					
			20	30	30	Alte cheltuieli cu bunuri si servicii			50.000	25.000					
8310						AGRICULTURA, SILVICULTURA, SI VANATOARE			50.000	25.000					
			01			CHELTUIELI CURENTE			50.000	25.000					
			20			TITLUL II BUNURI SI SERVICII			50.000	25.000					

Capi- tol	Sub- capi- tol	Pa- ra- graf	Gru- pa / Titlu	Ar- ti- col	Ali- ne- at	Denumire indicator	Credite de angajament		Credite bugetare		Angajamente bugetare	Angajamente legale	Plati efectuate	Angajamente legale de platit	Cheltuieli efective
							aprobat la finele perioadei de raportare	trimestriale cumulate	aprobat la finele perioadei de raportare	trimestriale cumulate					
A						B	1	2	3	4	5	6	7	8=6-7	9
			20	30		Alte cheltuieli			50.000	25.000					
			20	30	30	Alte cheltuieli cu bunuri si servicii			50.000	25.000					
9910	96					excedent/deficit sect funct							4.375		

Conducatorul institutiei,


Conducatorul compartimentului
financiar contabil
