

**BUGETUL CENTRALIZAT AL INSTITUTIILOR PUBLICE SI ACTIVITATILOR FINANTATE INTEGRAL SAU PARTIAL
DIN VENITURI PROPRII
SECTIUNEA DE FUNCTIONARE**

Data : 23/12/2020

Tit:04

pag: 1 - mii lei-

Cod	Denumire indicator	Prevederi anuale		Prevederi trimestriale			
		Program 2012	din care credite bugetare destinate stingerii platilor restante	Trim I	Trim.II	Trim.III	Trim.IV
A	B	1=3+4+5+6	2	3	4	5	6
000110	TOTAL VENITURI-VENITURI	150,00		40,00	40,00	34,00	36,00
000210	I. VENITURI CURENTE	150,00		40,00	40,00	34,00	36,00
290010	C. Venituri nefiscale	150,00		40,00	40,00	34,00	36,00
300010	C1. Venituri din proprietate	100,00		25,00	25,00	25,00	25,00
3010	VENITURI DIN PROPRIETATE	100,00		25,00	25,00	25,00	25,00
301009	Venituri din utilizarea pasunilor comunale	50,00		12,50	12,50	12,50	12,50
301050	Alte venituri din proprietate	50,00		12,50	12,50	12,50	12,50
330010	C2. Vanzari de bunuri si servicii	50,00		15,00	15,00	9,00	11,00
3310	VENITURI DIN PRESTARI DE SERVICII SI ACTIVITATI	35,00		14,00	12,00	2,00	7,00
331014	Contributia elevilor si studentilor pentru internate, camine si cantine	35,00		14,00	12,00	2,00	7,00
3610	DIVERSE VENITURI	15,00		1,00	3,00	7,00	4,00
361050	Alte venituri	15,00		1,00	3,00	7,00	4,00
5010	VENITURI PROPRII SI SUBVENTII	150,00		40,00	40,00	34,00	36,00
01	CHELTUIELI CURENTE	150,00		40,00	40,00	34,00	36,00
20	TITLUL II BUNURI SI SERVICII	150,00		40,00	40,00	34,00	36,00
2003	Hrana	35,00		14,00	12,00	2,00	7,00
200301	Hrana pentru oameni	35,00		14,00	12,00	2,00	7,00
2005	Bunuri de natura obiectelor de inventar	11,00			1,00	6,00	4,00
200530	Alte obiecte de inventar	11,00			1,00	6,00	4,00
2030	Alte cheltuieli	104,00		26,00	27,00	26,00	25,00
203030	Alte cheltuieli cu bunuri si servicii	104,00		26,00	27,00	26,00	25,00

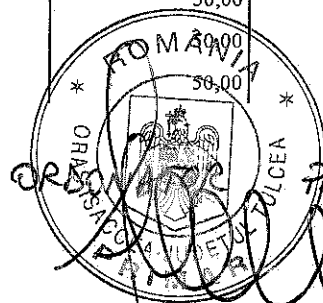
**BUGETUL CENTRALIZAT AL INSTITUTIILOR PUBLICE SI ACTIVITATILOR FINANTATE INTEGRAL SAU PARTIAL
DIN VENITURI PROPRII
SECTIUNEA DE FUNCTIONARE**

Data : 23/12/2020

Tit: 04


pag: 2 - mii lei-

Cod	Denumire indicator	Prevederi anuale		Prevederi trimestriale			
		Program 2012	din care credite bugetare destinate stingerii platilor restante	Trim I	Trim.II	Trim.III	Trim.IV
A	B	1=3+4+5+6	2	3	4	5	6
6510	INVATAMANT	50,00		15,00	15,00	9,00	11,00
01	CHELTUIELI CURENTE	50,00		15,00	15,00	9,00	11,00
20	TITLUL II BUNURI SI SERVICII	50,00		15,00	15,00	9,00	11,00
2003	Hrana	35,00		14,00	12,00	2,00	7,00
200301	Hrana pentru oameni	35,00		14,00	12,00	2,00	7,00
2005	Bunuri de natura obiectelor de inventar	11,00			1,00	6,00	4,00
200530	Alte obiecte de inventar	11,00			1,00	6,00	4,00
2030	Alte cheltuieli	4,00		1,00	2,00	1,00	
203030	Alte cheltuieli cu bunuri si servicii	4,00		1,00	2,00	1,00	
7010	LOCUINTE, SERVICII SI DEZVOLTARE	50,00		12,50	12,50	12,50	12,50
01	CHELTUIELI CURENTE	50,00		12,50	12,50	12,50	12,50
20	TITLUL II BUNURI SI SERVICII	50,00		12,50	12,50	12,50	12,50
2030	Alte cheltuieli	50,00		12,50	12,50	12,50	12,50
203030	Alte cheltuieli cu bunuri si servicii	50,00		12,50	12,50	12,50	12,50
8310	AGRICULTURA, SILVICULTURA, SI VANATOARE	50,00		12,50	12,50	12,50	12,50
01	CHELTUIELI CURENTE	50,00		12,50	12,50	12,50	12,50
20	TITLUL II BUNURI SI SERVICII	50,00		12,50	12,50	12,50	12,50
2030	Alte cheltuieli	50,00		12,50	12,50	12,50	12,50
203030	Alte cheltuieli cu bunuri si servicii	50,00		12,50	12,50	12,50	12,50



PRINCIPAL

DE CREDITE
[Signature]



ORASUL ISACCEA

BUGETUL CENTRALIZAT AL CREDITELOR INTERNE PE ANI 2020 SI ESTIMARI PENTRU ANII 2021 - 2023

Data : 23/12/2020 Tit:04 pag: 1 - mii lei-

Cod	Denumire indicator	Prevederi anuale buget 2020		Prevederi trimestriale buget 2020				Estimari 2021	Estimari 2022	Estimari 2023
		TOTAL	din care credite bugetare destinate stingerii platilor restante	Trim I	Trim.II	Trim.III	Trim.IV			
A	B	1=3+4+5+6	2	3	4	5	6	7	8	9
000107	SURSA DE FINANTARE									
	III OPERATIUNI FINANCIARE	3.643,70		2.275,70	1.368,00			3.825,91	4.019,01	4.208,48
4107	Alte operatiuni financiare	3.643,70		2.275,70	1.368,00			3.825,91	4.019,01	4.208,48
410702	Sume aferente creditelor interne	3.643,70		2.275,70	1.368,00			3.825,91	4.019,01	4.208,48
41070201	Sume aferente creditelor interne	2.574,50		1.627,80	946,70			2.703,24	2.839,68	2.973,55
41070212	Sume aferente imprumuturilor contractate, conform OG nr.8/2018, pentru finantarea cheltuielilor aflate in sarcina unitatilor/ subdiviziunilor administrativ teritoriale	1.069,20		647,90	421,30			1.122,67	1.179,33	1.234,93
5007	CREDITE INTERNE	3.643,70		2.275,70	1.368,00			3.825,91	4.019,01	4.208,48
70	CHELTUIELI DE CAPITAL	3.643,70		2.275,70	1.368,00			3.825,91	4.019,01	4.208,48
71	TITLUL XIII ACTIVE NEFINANCIARE	3.643,70		2.275,70	1.368,00			3.825,91	4.019,01	4.208,48
7101	Active fixe	3.643,70		2.275,70	1.368,00					
710101	Constructii	80,00			80,00					
710130	Alte active fixe	3.563,70		2.275,70	1.288,00					
6107	ORDINE PUBLICA SI SIGURANTA NATIONALA	139,30		139,30				146,27	153,65	160,89
70	CHELTUIELI DE CAPITAL	139,30		139,30				146,27	153,65	160,89
71	TITLUL XIII ACTIVE NEFINANCIARE	139,30		139,30				146,27	153,65	160,89
7101	Active fixe	139,30		139,30						
710130	Alte active fixe	139,30		139,30						
610705	Protectie civila si protectie contra incendiilor	139,30		139,30				146,27	153,65	160,89
6707	CULTURA, RECREERE SI RELIGIE	1.567,20		1.102,50	464,70			2.151,67	2.260,27	2.366,83
70	CHELTUIELI DE CAPITAL	1.567,20		1.102,50	464,70			2.151,67	2.260,27	2.366,83
71	TITLUL XIII ACTIVE NEFINANCIARE	1.567,20		1.102,50	464,70			2.151,67	2.260,27	2.366,83
7101	Active fixe	1.567,20		1.102,50	464,70					
710130	Alte active fixe	1.567,20		1.102,50	464,70					
670750	Alte servicii in domeniile culturii, recreeri si religiei	1.567,20		1.102,50	464,70			2.151,67	2.260,27	2.366,83
6807	ASIGURARI SI ASISTENTA SOCIALA	222,90		222,90				234,05	245,86	257,45
70	CHELTUIELI DE CAPITAL	222,90		222,90				234,05	245,86	257,45
71	TITLUL XIII ACTIVE NEFINANCIARE	222,90		222,90				234,05	245,86	257,45
7101	Active fixe	222,90		222,90						
710130	Alte active fixe	222,90		222,90						
680750	Alte cheltuieli in domeniul asigurarilor si asistentei sociale	222,90		222,90				234,05	245,86	257,45
68075050	Alte cheltuieli in domeniul asistentei sociale	222,90		222,90				234,05	245,86	257,45
7007	LOCUINTE, SERVICII SI DEZVOLTARE	926,30		425,00	501,30			888,62	933,47	977,48
70	CHELTUIELI DE CAPITAL	926,30		425,00	501,30			888,62	933,47	977,48


BUGETUL CENTRALIZAT AL CREDITELOR INTERNE PE ANUL 2020 SI ESTIMARI PENTRU ANII 2021 - 2023

Data : 23/12/2020

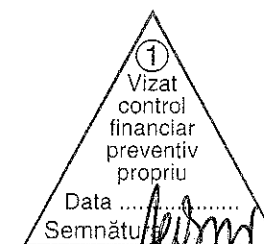
Tit:04

pag: 2 - mii lei-

Cod	Denumire indicator	Prevederi anuale buget 2020		Prevederi trimestriale buget 2020				Estimari 2021	Estimari 2022	Estimari 2023
		TOTAL	din care credite bugetare destinate stingerii platilor restante	Trim I	Trim.II	Trim.III	Trim.IV			
A	B	1=3+4+5+6	2	3	4	5	6	7	8	9
71	TITLUL XIII ACTIVE NEFINANCIARE	926,30		425,00	501,30			888,62	933,47	977,48
7101	Active fixe	926,30		425,00	501,30					
710101	Constructii	80,00			80,00					
710130	Alte active fixe	846,30		425,00	421,30					
700703	Locuinte	80,00			80,00					
70070301	Dezvoltarea sistemului de locuinte	80,00			80,00					
700750	Alte servicii in domeniile locuintelor serviciilor si dezvoltarii comunale	846,30		425,00	421,30			888,62	933,47	977,48
8407	TRANSPORTURI	788,00		386,00	402,00			405,30	425,76	445,83
70	CHELTUIELI DE CAPITAL	788,00		386,00	402,00			405,30	425,76	445,83
71	TITLUL XIII ACTIVE NEFINANCIARE	788,00		386,00	402,00			405,30	425,76	445,83
7101	Active fixe	788,00		386,00	402,00					
710130	Alte active fixe	788,00		386,00	402,00					
840703	Transport rutier	788,00		386,00	402,00			405,30	425,76	445,83
84070303	Strazi	788,00		386,00	402,00			405,30	425,76	445,83
9907	EXCEDENT/DEFICIT	-3.643,70		-2.275,70	-1.368,00			-3.825,91	-4.019,01	-4.208,48



PRINCIPAL DE CREDITE



ORASUL ISACCEA